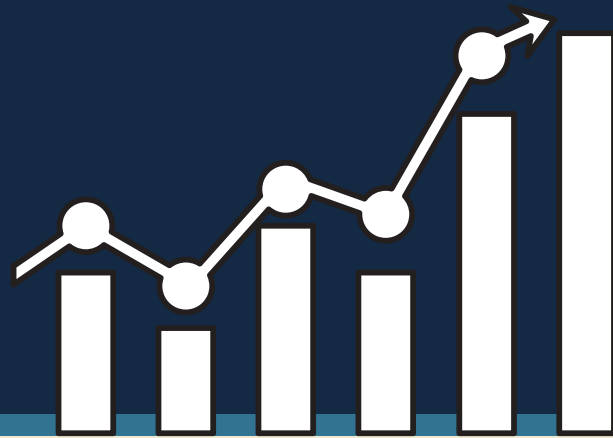


CHECKLISTE ZUR EXISTENZGRÜNDUNG FÜR EINZELUNTERNEHMEN IM HAUPT- UND NEBENERWERB



Diese Checkliste ist für die Existenzgründung eines Einzelunternehmens ohne Notar. Sowohl bei Gewerbeanmeldung.com wie auch in ganz Deutschland ist diese Form der Gründung die beliebteste und der am häufigsten genutzte Start in die Selbstständigkeit.

1. BUSINESSPLAN ERSTELLEN

- Geschäftsidee prüfen
- Marktbegleiter finden
- Standort definieren
- Kalkulation festlegen




2. KAPITALBEDARF ERMITTELN

- Standort Einrichtung IT & Webseite
- Marketing & Werbung
- Fuhrpark & Arbeitsmaterial
- Geschäftskonto eröffnen



3. GEWERBEANMELDUNG

- Gewerbeanmeldung.com oder Gewerbeanmeldung
- 8 Seiten Finanzamt Erfassungsbogen
- IHK prüfen auf
- Gebührenbefreiungsmöglichkeit



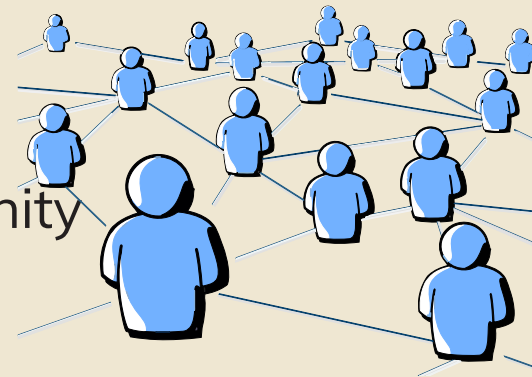
4. VERSICHERUNGEN

- Betriebs- und Berufshaftpflicht
- Geschäfts- und Glasversicherung
- Krankenversicherungspflicht privat oder gesetzlich
- Berufs- oder Erwerbsunfähigkeit



5. MARKETINGSTRATEGIEN PLANEN

- Visitenkarte & Flyer
- Firmenwebseite bewerben
- Social Media wie Facebook Community
- Werbeformate definieren
- Kooperationen mit anderen Firmen
- Kundenbindungsmaßnahmen und Mundpropaganda



6. STRUKTUREN EINFÜHREN

- Rechnungswesen
- Buchhaltung
- Wareneinkauf
- Kundensupport
- Personalmanagement

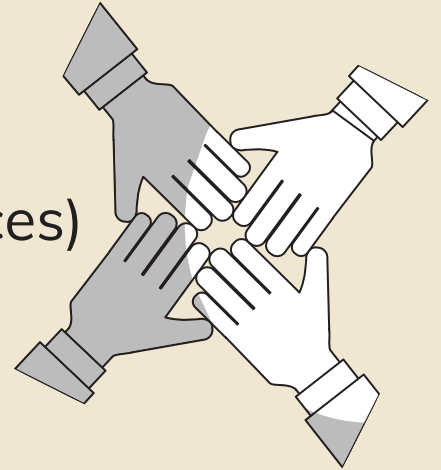


7. ZIELE DEFINIEREN

- z.B. 5 Kunden in den kommenden 6 Monaten
- Tätigkeiten festhalten für die Erreichung der Ziele
- Abendplanung für Aufgaben des kommenden Tages
- Erstes kleines Ziel definieren

8. HILFE UND BERATUNG ANNEHMEN

- Kontaktiere die Experten der Gründer Challenge
- Experten Deiner IHK
- Agentur für Arbeit
- Suche Dir einen Mentor
(findest Du oft in Co-Working-Spaces)



9. SONDERFÄLLE

- Schutzrechte anmelden
- Genehmigung für mein Gewerbe/Handwerk
- Fördermittel beantragen

